


保護者の皆様



こども110番ニュース

もうすぐ冬休みですね！ご家族やお友達同士で出かける機会も増えると思います。その前に、ぜひお子さんと出かける時の安全について話し合ってみてください。

今回は警視庁が東京都内の犯罪発生情報や防犯情報をお届けする防犯アプリ、**Digi Police（デジポリス）**についてご紹介させていただきます。

Digi Police（デジポリス）には複数の防犯機能が搭載されています。

- ・位置情報機能を利用しあらかじめ登録した人に「現在地」や「メッセージ」などの情報を通知できる「**ココ通知機能**」
- ・過去一か月の不審者情報などを地域別に色分け表示される「**見守りパトロール機能**」
- ・子供への声掛け事案や侵入窃盗、痴漢などが連続して発生しているエリアに入るとお知らせを受信する「**エリア通知機能**」

また「**痴漢撃退機能**」「**防犯ブザー機能**」により、画面表示や音声で助けを求めることができます。電車内などで痴漢被害にあって困っている人がいたら、声を出さなくても被害者に画面を見せることで助けが必要か確認できます。

冬休みの防犯対策としてぜひお役立てください。
詳しい内容やダウンロードについては下記の警視庁HPや別紙をご覧ください。



★警視庁Digi Police（デジポリス）サイト★

<https://www.keishicho.metro.tokyo.lg.jp/kurashi/tokushu/furikome/digipolice.html>

マップ機能

地図上をタップすると詳細な犯罪発生情報を表示



痴漢撃退機能

声を出さなくても周囲に助けを求めることができます



トップ画面

犯罪発生情報や防犯情報を地図でお知らせ



※画面はイメージです

マイ地点登録

ワンタップで登録した地点が中心の地図に



防犯ブザー

画面をタップするとブザー音が鳴ります



警視庁防犯アプリ - DigiPolice -

デジポリス

ダウンロードはこちら

iOS版



Android版



※ダウンロードは無料ですが、通信費がかかります

警視庁生活安全総務課
03-3581-4321

警視庁防犯アプリ「Digi Police」の痴漢撃退機能・防犯ブザー機能の使用方法



iOS版

デジポリスをダウンロードして起動



Android版

痴漢撃退機能



トップ画面から「痴漢撃退」をタップします



周囲の人に、この画面を見せて助けを求めることができます




さらに、画面をタップすると赤くなり、『やめてください』と音声流れます

※マナーモードでも音声流れます。もう一度タップすると、音声が止みます



ここをタップして表示切替



周囲の人は、この画面を見せて被害に遭っているか確認することができます

※音声は流れません

防犯ブザー機能



トップ画面から「防犯ブザー」をタップします



防犯ブザー機能画面になります



画面をタップすると、赤くなりブザーが鳴ります

※マナーモードでも音が鳴ります

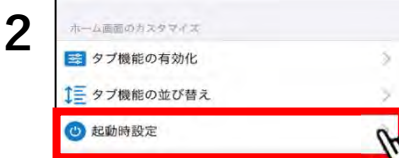
もう一度タップするとブザーが止みます

☆トップ画面を痴漢撃退機能や防犯ブザー機能に設定することもできます！☆



1 左上にある☰をタップ

設定画面になります



2 「ホーム画面のカスタマイズ」から「起動時設定」をタップ

起動時の画面にチェックをつけます（「痴漢撃退」を選択）



3 デジポリスを起動すると設定した画面が最初に表示されます